



Český střelecký svaz  
U Pergamenky 3  
170 00 Praha 7



# ČSS NÁRODNÍ DISCIPLÍNY

## Všeobecná a speciální technická pravidla pro střelbu na mizivé cíle

Platnost v ČSS od **1. 1. 2007**

---

Vydáno pro vnitřní potřebu rozhodčích a členů ČSS.

Zpracovala KR ve spolupráci s STK

Technický redaktor : FRÝDA Jaroslav

Publikace neprošla jazykovou úpravou

Rozšiřuje se podle rozhodnutí VV ČSS z 2. 5. 1993

© Autorská práva Český střelecký svaz Praha



A-1

Malorážní puška s puškohledem  
na mizivé cíle do 50 m

M-PU-MC(Pu)

A-2

Malorážní puška s otevřenými mířidly  
na mizivé cíle do 50 m

M-PU-MC(OM)

# OBSAH

strana

1.0 Všeobecná ustanovení	
2.0 Bezpečnost	
3.0 Ustanovení pro střelnice a terče	
4.0 Vybavení a střelivo	
5.0 Funkcionáři závodu	
6.0 Průběh a pravidla závodu	
7.0 Příprava před závodem	
8.0 Závady	
9.0 Pravidla chování pro závodníky a vedoucí družstev	
10.0 Přejímka vybavení	
11.0 Hodnocení výsledků	
12.0 Pořadí při rovnosti bodů	
13.0 Protesty a odvolání	
14.0 Ustanovení o rekordech	

Obrazová část

Poznámky

## **1.0 VŠEOBECNÁ USTANOVENÍ**

- 1.1 Cílem a účelem těchto pravidel je sjednocení podmínek, na základě kterých jsou pořádány soutěže těchto národních disciplín.
- 1.2 Tato pravidla jsou závazná pro všechny druhy soutěží a jsou shodná pro všechny kategorie (muži, junioři, senioři, veteráni, ženy, juniorky, seniorky, veteránky a dorost).
- 1.3 Platí-li pravidlo pro střelce praváky, platí opak pro střelce leváky.
- 1.4 Kontrolní dalekohled může závodník používat pouze v I. části závodu, ve II. a III. části je používání kontrolního dalekohledu zakázáno.
- 1.5 Ve II. části závodu může mít závodník svého pozorovatele opatřeného dalekohledem. Dalekohled nesmí být umístěn na stativu a ani se nesmí opírat o jakoukoli podložku. Může být držen pouze v ruce. Pozorovatel nesmí pomáhat závodníkovi v obsluze zbraně, nesmí rušit a ani omezovat jiné závodníky. Za jeho činnost je odpovědný závodník.
- 1.6 Před a během závodu je zakázáno požívat drogy, alkoholické nápoje a dopingové látky. Nerespektování tohoto ustanovení může být důvodem k diskvalifikaci.
- 1.7 Na střelišti a jeho blízkosti je zakázáno kouřit.
- 1.8 O případech, které nejsou postiženy a obsaženy v těchto pravidlech, rozhoduje během soutěže s konečnou platností JURY, nebo není-li ustavena, pak hlavní rozhodčí.

## **2.0 BEZPEČNOST**

- 2.1 Pro zajištění bezpečnosti v prostorách střelnice se musí zacházet se všemi zbraněmi s maximální opatrností.
- 2.2 Pohyb v prostorách střelnice je povolen pouze s vybitou zbraní a otevřeným závěrem, pokud není zbraň v pouzdru.
- 2.3 Povinností rozhodčích je vyžadovat neustále potřebnou kázeň v prostoru střelnice. Střelci a vedoucí družstev jim v tom musí být nápomocní.
- 2.4 Člen přejímací komise, rozhodčí na střelišti, jiný rozhodčí nebo člen JURY mohou vzít do ruky vybavení střelce (i zbraň) bez jeho souhlasu, avšak pouze v jeho přítomnosti a s jeho vědomím. Nikdo cizí se nemůže střelcova vybavení dotýkat. Výjimkou je stav bezprostředního ohrožení bezpečnosti.
- 2.5.1 Zbraň se může nabíjet jen na palebné čáře, pouze po povelu nebo signálu „NABÍJET“ a to počtem nábojů podle povelu. Při dobíjení zásobníku během střelby může střelec nechat závěr zavřený s nábojem v nábojové komoře, nesmí však odložit zbraň.
- 2.5.2 V zájmu bezpečnosti může člen JURY, rozhodčí nebo kdokoli jiný kdykoli zastavit střelbu.
- 2.5.3 Střelci i ostatní jsou povinni upozornit rozhodčí na situace, které by mohly být nebezpečné, nebo které by mohly zapříčinit nehodu.

- 2.5.4 V případě neregulérních podmínek (mlha, sněžení a podobně) ohrožujících bezpečný průběh závodu má JURY nebo hlavní rozhodčí právo závod přerušit nebo ukončit.
- 2.5.5 Návčik střelby na sucho je možný pouze se souhlasem rozhodčího na střelišti a jen na vymezeném stanovišti na palebné čáře.
- 2.5.6 Manipulace se zbraní po dobu, kdy je obsluha před palebnou čarou, je přísně zakázána.
- 2.5.7 Po povelu nebo signálu „STOP“, „VYBÍT“ musí střelec okamžitě přestat střílet, otevřít závěr a zbraň odložit. Ve střelbě může pokračovat pouze po opětovném vydání povelu nebo signálu „START“.
- 2.6 Po posledním výstřelu se musí střelec před opuštěním střeleckého stanoviště přesvědčit a nechat rozhodčím zkontrolovat, že v nábojové komoře ani v zásobníku nejsou náboje.
- 2.7 Rozhodčí na střelišti se musí vždy přesvědčit, zda jeho povelům bylo rozuměno a uposlechnuto, a zda je zajištěna bezpečnost všech účastníků soutěže.
- 2.8 Všichni závodníci a funkcionáři jsou povinni během střelby používat chrániče sluchu.
- 2.9 Doporučuje se, aby závodníci během střelby používali brýle z netříštivého skla nebo jinou podobnou ochranu očí.

## **3.0 USTANOVENÍ PRO STŘELNICE A TERČE**

- 3.1 Střelnice
- 3.1.1 Pro střelbu lze použít všech schválených střelnic pro střelbu na 50 metrů. Za bezpečnost střelnice je odpovědný provozovatel střelnice.
- 3.1.2 Hlavní rozhodčí je povinen zkontrolovat před soutěží, zda jsou dodržena všechna bezpečnostní opatření.
- 3.1.3 Obsluha zařízení musí být v odpovídajícím bezpečném úkrytu. Způsob manipulace s terčovým zařízením je dán vybavením střelnice (pevné, sklopné, otočné, ovládání ruční nebo elektrické).
- 3.1.4 Před zahájením každé položky střeleb musí být provedena kontrola ukrytí obsluhy. Tuto kontrolu lze provést telefonem, rádiem, nebo jinou signalizací.
- 3.1.5 Vybavenost střelnic se může značně lišit podle typu střelnice, zásadně ale musí být dodrženy vzdálenosti terčů v předepsaných tolerancích (50m  $\pm$ 0,2m, 33m  $\pm$ 0,15m, 17m  $\pm$ 0,10m). Měří se od plochy terčů k palebné čáře, to je k linii, ke které může střelec položit loket ruky podírající zbraň.
- 3.1.6.1 Střelecké stanoviště je minimálně 1,25 m široké a 2,5 m dlouhé. Za střeleckými stanovišti musí být dostatečný prostor pro rozhodčí. Na střelnici má být prostor pro diváky oddělený od prostoru pro střelce a rozhodčí viditelnou zábranou.
- 3.1.7 K ochraně proti chladu lze použít podložek podle TECHNICKÝCH PRAVIDEL PRO VŠECHNY DISCIPLÍNY ISSF. Pokud je střelnice

jednotně vybavena těmito podložkami, je použití soukromých podložek zakázáno. (mimo podložky pod lokte podle PSS ISSF) .

### 3.1.8 Střelnice dělíme na dva typy :

a) terče jsou umístěny ve vzdálenostech 17 m, 33 m a 50 m podle pravidel střelby.

b) všechny terče jsou umístěny ve vzdálenosti 50 metrů.

### 3.2 Terče

Tvary a rozměry všech terčů jsou uvedeny v příloze č. 1.

#### 3.2.1 Terče nástřelné :

Terče nástřelné musí být v pravém horním rohu označeny šikmou dostatečně silnou čarou, aby se zamezilo omylu a záměně s terčem soutěžním. Týká se jen terče číslo 1.

#### 3.2.2 Rozměry terčů pro střelnice typ a ) :

	A – 1	A – 2
terč č. 1	8 x 5,5 cm terč pro malorážku na 25 m s roztečí os nejméně 10 cm	16 x 11 cm terč pro malorážku na 50 m s roztečí os nejméně 20 cm
terč č. 2	průměr 7,5 cm redukovaný terč pro rychlopalbu Pi 25 m s roztečí os nejméně 10 cm	průměr 15 cm redukovaný terč pro rychlopalbu Pi 25 m s roztečí os nejméně 10 cm
terč č. 3	rovnoramenný lichoběžník se základnou 5,5 cm, stranami 3 cm a horní hranou 2 cm, výška lichoběžníku je 2,5 cm u spodní hrany je obdélník 5,5 x 2 cm	rovnoramenný lichoběžník se základnou 11 cm, stranami 6 cm a horní hranou 4 cm, výška lichoběžníku je 5 cm, u spodní hrany je obdélník 11 x 4 cm
terč č. 4	obdélník 2 x 1,2 cm	obdélník 4 x 2,5 cm
terč č. 5	kruh o průměru 3,5 cm ve II. části se použije skupina dvou terčů s roztečí os nejméně 7 cm	kruh o průměru 7 cm
terč č. 6	obdélník 5,5 x 21 cm	obdélník 11 x 38 cm
terč č. 7	obdélník 7 x 21 cm	obdélník 14 x 38 cm

#### 3.2.3 Rozměry terčů pro střelnice typ b ) :

terče č. 1; 2; 3; 6 a 7 zůstávají shodné s typem střelnice a ).

	A-1	A-2
terč č. 4	obdélník 5,5 x 3,5 cm	obdélník 11 x 7 cm
terč č. 5	kruh o průměru 5 cm	kruh o průměru 10 cm

- 3.2.4 Šíře průseku pro terč číslo 6 je 2 m až 2,5 m.
- 3.2.5 Terče číslo 3, 4, 5, 6 a 7 musí být tmavé barvy, nesplývavé s okolím, se světlým okrajem, nebo nalepené na světlém podkladu.

## **4.0 VYBAVENÍ A STŘELIVO**

### **4.1 Zbraně pro disciplínu A-1 ( viz příloha číslo 2 )**

- 4.1.1 Pro střelbu v disciplíně A-1 je předepsána malorážní puška ráže 5,6 mm (.22) na náboje s okrajovým zápalem a odpovídající podmínkách viz obrazová příloha č.2, opatřená puškohledem zvětšujícím maximálně 4 x. Zaměřovací osnova puškohledu libovolná. Puškohled VARIABL je povolen při fixaci do 4x. Je povolen pouze jeden zásobník, do kterého je povoleno nabíjet maximálně 5 nábojů.
- 4.1.2 Je povoleno prodloužení délky pažby botkou (max. 3 cm).
- 4.1.3 Jiné úpravy, jako opěrka palce, opěrka dlaně (pod předpažbím), opěrka malíkové hrany dlaně ruky, posuvná lícnice, posuvná botka a vodováha jsou zakázány. Pistolová rukojeť ani žádná jiná část pažby nesmí být anatomicky tvarovaná.
- 4.1.3.1 Na předpažbí, pistolovou rukojeť, nebo spodní část pažby nesmí být doplněn žádný materiál, který umožňuje pevnější uchopení.
- 4.1.3.2 Opěrka hrany dlaně je jakýkoli výstupek, nebo rozšíření pistolové rukojeti na přední či boční straně, navržené k zamezení sklouznutí ruky.
- 4.1.4 Odpor na spoušti není omezen, napínáček není povolen.
- 4.1.5 Hmotnost kompletní zbraně s jedním zásobníkem nesmí přesáhnout 6 kg.
- 4.1.6 Při střelbě je povoleno použití řemene maximální šíře 40 mm a podložky pod zbraň, rozměry podložky pod zbraň viz obrazová příloha č.2. Tato nesmí být pevně spojena se zbraní, a ani nesmí zbraň jinak fixovat. Při použití podložky s výřezem pro zbraň musí být výřez minimálně 2x širší než je šířka zbraně. Pokud střelec podpírá zadní část pažby rukou, nesmí se tato ruka opírat o žádnou podložku ani o zem. Mezi rukou a podložkou nebo zemí musí být viditelný prázdný prostor.
- 4.1.7 Ve všech částech závodu musí být použita jedna puška.
- ### **4.2 Zbraně pro disciplínu A-2 ( viz příloha číslo 3 )**
- 4.2.1 Pro střelbu v disciplíně A-2 jsou povoleny malorážní pušky ráže 5,6 mm (.22) na náboje s okrajovým zápalem s otevřenými mířidly, nekryté hledí, tunel mušky je povolen a odpovídající podmínkách viz obrazová příloha č. 3. Je povolen pouze jeden zásobník, do kterého je povoleno nabíjet maximálně 5 nábojů.
- 4.2.2 až 4.2.4 viz body 4.1.2 až 4.1.4
- 4.2.5 Hmotnost kompletní zbraně s jedním zásobníkem bez řemenu nemůže přesáhnout 5,5 kg.



- 4.2.6.1 Při střelbě je povoleno použití řemene maximální šíře 40 mm. Podložka pod zbraň není povolena.
- 4.2.7 Ve všech částech závodu musí být použita jedna puška.
- 4.3 Střelivo**
- 4.3.1 Je povoleno střelivo ráře 5,6 mm (.22 LONG RIFLE) s okrajovým zápalem a měkkou olověnou střelou.
- 4.4 Oblečení**
- 4.4.1 Je povoleno běžné sportovní oblečení. Použití speciálních úprav, prostředků a oděvů, které znehybňují nebo příliš zmenšují ohebnost střelcových nohou, těla nebo paží, je zakázáno. Použití střeleckého oblečení je povoleno (viz PSS ISSF pro puškové disciplíny). Pokud střelec nepoužije speciální střelecké oblečení dle PSS ISSF, musí být všechny vnější i vnitřní kapsy na přední straně oděvu prázdné a nesmí být na přední straně žádné nášivky.

## **5.0 FUNKCIONÁŘI ZÁVODU**

- 5.0.1 Na předem stanovené soutěže může být ustavena JURY. Není-li JURY ustavena, pak její funkci přebírá v plném rozsahu hlavní rozhodčí.
- 5.0.2 Hlavním rozhodčím a rozhodčím na střelišti může být pouze rozhodčí sportovní střelby, který má specializaci pro tyto disciplíny.

### **5.1 Hlavní rozhodčí**

- Zabezpečuje převzetí střelnice od pořadatele.
- Organizuje činnost sboru rozhodčích.
- Dohlíží na losování.
- Dbá na dodržování a důsledné plnění pravidel sportovní střelby.
- Je povinen upozornit všechny závodníky před zahájením závodu na nutnost dodržování bezpečnostních ustanovení těchto pravidel.
- Vyhlašuje výsledky a má právo uvolňovat soutěžící z povinnosti účasti se vyhlašování výsledků soutěže.
- Rozhoduje o trestech a o diskvalifikaci závodníka.
- Řeší protesty a je-li ustavena JURY podává připomínky k řešení.
- Spolu s předsedou hodnotící komise podepisuje protokol o dosažených výsledcích a provádí záznam do vložek k průkazům závodníků o dosažení výkonnostní třídy.
- Orgánu, který jej na závod delegoval podává písemnou zprávu o průběhu závodu.

### **5.2 Rozhodčí na střelišti**

- Je odpovědný za řízení a průběh vlastního závodu. Bezprostředně řídí práci úsekových rozhodčích, rozhodčích u terčů a obsluhy střelnice.

Po dohodě s HR organizuje odstranění technických závad, zasahuje tam, kde vzniklé obtíže nejsou schopni řešit úsekoví rozhodčí nebo rozhodčí u terčů.

- Musí být neustále ve spojení s rozhodčími u terčů, s obsluhou střelnice a je odpovědný za bezpečnost rozhodčích i obsluhy střelnice.
- Řeší ústně podané protesty na průběh střelby. V případě jejich opětovné neoprávněnosti trestá závodníka ztrátou bodů.
- Provádí spolu s úsekovým rozhodčím kontrolu zda závodník střílí převzatou zbraní a zda střílí všechny části závodu jednou zbraní.
- Je odpovědný za vedení záznamu o srážce bodů i ostatních nesrovnalostech potřebných k řádnému vyhodnocení v hodnotící komisi, které včas tyto záznamy předává.
- Dává povel k nabíjení zbraní a k zahájení střelby.
- Střelbu přerušuje i ukončuje.
- Provádí spolu s úsekovým rozhodčím kontrolu zbraní po skončení střelby.

### 5.3

#### **Úsekový rozhodčí**

- Je pomocníkem rozhodčího na střelišti a řídí se jeho pokyny.
- Kontroluje správné zaujetí střeleckého stanoviště závodníkem.
- Kontroluje, zda závodník střílí převzatou zbraní zda na zbraní nebo výstroji nebyly provedeny dodatečné úpravy a zda střílí všechny části závodu jednou zbraní.
- Kontroluje dodržování bezpečnosti na střelišti a po ukončení střelby nebo při přerušení střelby provádí kontrolu bezpečného stavu zbraní.
- Podílí se na řešení ústních protestů na svém úseku.

### 5.4

#### **Rozhodčí u terčů**

- Je odpovědný za bezpečnost obsluhy a za manipulaci s terči, které mu byly svěřeny.
- Odpovídá za správné ohlášení a zapsání počtu zásahů u jednotlivých terčů.
- Do hodnocení musí hlásit jen ty zásahy, které odpovídají pravidlům, tedy zásahy přímé nebo takové, kde šikmost vstřelu není větší než 7 mm (pro A-1/ A-2) a 11 mm (pro B-1 a B-2) od prvního náznaku doteku střely.
- Odpovídá za to, že po vyhodnocení byly všechny vstřely řádně zalepeny.

### 5.5

#### **Předseda hodnotící komise**

- Je odpovědný za veškerou činnost spojenou s hodnocením terčů.
- Provádí kontrolu výpočtů a sestavuje protokol včetně uvedení dosažených výkonnostních tříd.

- Spolu s hlavním rozhodčím podepisuje protokol, je odpovědný za předání materiálů pořadatelům k vyhotovení výsledkových listin.
- Zajišťuje průběžné seznamování závodníků s výsledky závodu dosaženými výsledky byly řádně vyhodnoceny v souladu s pravidly.

#### **5.6 Rozhodčí v hodnotící komisi**

- Je podřízen předsedovi hodnotící komise a dbá na to, aby všechny dosažené výsledky byly řádně vyhodnoceny v souladu s pravidly.

#### **5.7. Rozhodčí v přejímací komisi**

- Je odpovědný za provedení přejímky zbraní a výstroje v souladu s pravidly.
- Při přejímce zapíše závodníkovi do karty značku a výrobní číslo zbraně, případně puškohledu (pro možnou dokladovost při dosažení rekordu).
- Převzatou zbraň a výstroj označí po dohodě s pořadatelem na každém kusu zvlášť přejímací značkou.

- 5.8. JURY (pokud je ustavena), nebo hlavní rozhodčí spolu s technickým delegátem (pokud je určen) provedou před zahájením závodu kontrolu zásuvného kalibru.

## **6.0 PRŮBĚH A PRAVIDLA ZÁVODU**

- 6.0.1 Počet nástřelných ran v obou disciplínách není omezen.

- 6.0.2 Počet ran do závodu - 47

- 6.0.3 Počet maximálně dosažených bodů - 460

### **6.1 Poloha při střelbě**

- 6.1.1 Pro disciplínu A-1 vleže s oporou, použití řemene povoleno. Poloha viz 4.1.6

- 6.1.2 Pro disciplínu A-2 vleže bez opory, použití řemene povoleno.

- 6.1.3 Střelí se za použití pouze jednoho zásobníku nabitého maximálně pěti náboji.

### **6.2 Pravidla střelby A - 1**

#### **6.2.1 Střelnice typ a :**

#### **I. část**

##### **Terč č.1**

- počet nástřelných neomezen v čase 8 minut
- počet ran do závodu 10 v čase do 10ti minut
- vzdálenost 50 metrů

##### **Terč č.2**

- počet ran do závodu 10 v čase 3 minuty
- vzdálenost 50 metrů

## **II. část**

### **Terč č.3**

- počet ran do závodu 4
- vzdálenost 50 metrů

### **Terč č.4**

- počet ran do závodu 2
- dálčnost 17 metrů

**Terč č.5** skupina dvou terčů o rozteči os nejméně 7 cm

- počet ran do závodu 4
- vzdálenost 33 metrů

## **III. část**

### **Terč č.5**

- počet ran do závodu 4
- vzdálenost 33 metrů

### **Terč č.6**

- počet ran do závodu 5
- vzdálenost 50 metrů

### **Terč č.7**

- počet ran do závodu 8
- vzdálenost 50 metrů

6.2.2

### ***Střelnice typ b***

## **I. část**

Terče, časy i vzdálenosti shodné jako u střelnice typu a.

Pro II. a III. část jsou změněny terče č.4 a 5, ostatní terče zůstávají shodné jako u střelnice typu a.

## **II. část**

### **Terč č.4**

- počet ran do závodu 2
- vzdálenost 50 metrů

### **Terč č.5**

- počet ran do závodu 4
- vzdálenost 50 metrů

## **III. část**

### **Terč č.5**

- počet ran do závodu 4
- vzdálenost 50 metrů

## **6.3 Pravidla střelby A - 2**

### **6.3.1 Střelnice typ a :**

#### **I. část**

##### **Terč č.1**

- počet nástřelných neomezen v čase 8 minut
- počet ran do závodu 10 v čase do 10ti minut
- vzdálenost 50 metrů

##### **Terč č.2**

- počet ran do závodu 10 v čase 3 minuty
- vzdálenost 50 metrů

#### **II. část**

##### **Terč č.3**

- počet ran do závodu 4
- vzdálenost 50 metrů

##### **Terč č.4**

- počet ran do závodu 2
- vzdálenost 17 metrů

##### **Terč č.5**

- počet ran do závodu 4
- vzdálenost 33 metrů

#### **III. část**

##### **Terč č.5**

- počet ran do závodu 4
- vzdálenost 33 metrů

##### **Terč č.6**

- počet ran do závodu 5
- vzdálenost 50 metrů

##### **Terč č.7**

- počet ran do závodu 8
- vzdálenost 50 metrů

### **6.3.2 střelnice typ b :**

#### **I. část**

Terče, časy i vzdálenosti shodné jako u střelnice typu a.

Pro II. a III. část jsou změněny terče číslo 4 a 5, ostatní terče zůstávají shodné jako u střelnice typu a.

## II. část

### Terč č.4

- počet ran do závodu 2
- vzdálenost 50 metrů

### Terč č.5

- počet ran do závodu 4
- vzdálenost 50 metrů

## III. část

### Terč č.5

- počet ran do závodu 4
- vzdálenost 50 metrů

## 6.4 Postup střelby a povely

6.4.1 Doba přípravy k zaujetí stanoviště a přípravě k závodu jsou 3 minuty se zbraní. Platí u všech částí závodu.

### 6.4.2 I. část závodu

- Po zaujetí stanoviště dá rozhodčí na střelišti povel k nabíjení zbraní na nástřel povel: „NA NÁSTŘEL NABÍJET ". Za 1 minutu dá povel: „NEOMEZENÝ POČET NÁSTŘELNÝCH V ČASE 8 MINUT START" pokyn k zahájení střelby.
- Nástřel ( počet ran není omezen ) se střílí na terč číslo 1.
- Po uplynutí 8 minut povel: „STOP " zastaví střelbu.
- Následuje 1 minuta přestávka, po které dává povel: „NA I. ČÁST ZÁVODU 20 NÁBOJŮ POSTUPNĚ NABÍJET " a po jedné minutě dá pokyn ke střelbě.

### 6.4.2.1 Pokud jsou terče vystaveny napevno :

- „NA TERČ Č.1 10 RAN V ČASE DO 10TI MINUT START " ! Střílí se na dva terče č. 1 ( po 5 ranách do každého). Po ukončení střelby všemi střelci, maximálně po 10ti minutách ukončí střelbu povel „STOP ".
- Následuje nejméně 30 sekund přestávka.
- Po uplynutí 30 sekund dává povel : „NA TERČ ČÍSLO 2 10 RAN V ČASE 3 MINUTY START ". Střílí se na 2 terče č.2 (po 5 ranách do každého). Po 3 minutách povel: „STOP, ZBRANĚ VYBÍT, ODLOŽIT" střelbu ukončí, provede spolu s úsekovým rozhodčím kontrolu zbraní a je možný nástup dalších závodníků.

### 6.4.2.2 Pokud je možnost terče vystavovat průběžně z okopu :

- „NA TERČ Č. 1 10 RAN V ČASE DO 10TI MINUT A PO OBJEVENÍ SE TERČE Č. 2 10 RAN V ČASE 3 MINUTY, START ".závodník pak zahajuje střelbu na terč číslo 2 bez povelu rozhodčího.

**II. část závodu**

- Po zaujetí stanoviště dá rozhodčí na střelišti povel: „NA II. ČÁST ZÁVODU 10 NÁBOJŮ POSTUPNĚ NABÍJET ", po 1 minutě dá pokyn obsluze k vystavování terčů.
- Terč č.3 se objeví celkem 5 x. První je ukázka a 4 x je terč soutěžní.
- Potom se terč číslo 4 objeví 2 x bez ukázky.
- Dále se terč č. 5 objeví 5 x. První je ukázka a 4 x je terč soutěžní. Pro každého střelce jsou vystaveny dva terče vedle sebe (mezera mezi terči je nejméně průměr terče) a střílí se do každého terče 2 rány.
- Všechny terče jsou mizivé, vysunují se do 3 sekund a po dobu 5 až 7 sekund jsou vystaveny. Načež jsou rychle skryty na dobu 10 až 15 sekund. Mezi jednotlivými typy terčů je přestávka 20 až 30 sekund.
- Po skončení této části závodu velí rozhodčí na střelišti : „STOP, ZBRANĚ VYBÍT, ODLOŽIT", spolu s úsekovým rozhodčím provede kontrolu zbraní a velí obsluze u terčů : " K TERČŮM ".
- Po vyhodnocení terčů a ukrytí obsluhy u terčů dává povel k přípravě další směny.

**III. část závodu**

- Po zaujetí stanoviště dá rozhodčí na střelišti povel : „NA III. ČÁST ZÁVODU 17 NÁBOJŮ POSTUPNĚ NABÍJET ", po 1 minutě dá pokyn obsluze k vystavování terčů.
- Terč číslo 5 se objeví celkem 4 x a je vždy terčem soutěžním. Časové intervaly střelby na terč č.5 jsou stejné jako ve II. části závodu. Na střelnici, kde to technické vybavení střelnice dovolí, vystavují se terče na stejném místě, nebo do 2 metrů vlevo nebo vpravo.
- Po 20 až 30 sec. se objeví stranou běžící terč číslo 6, který se pohybuje kolmo na výstřelnou v průseku 2m až 2,5 metru rychlostí 0,4 až 0,5 m/s. Terč proběhne průsek za 4 až 6 sec., běží celkem 6 x a to střídavě zleva a zprava, nebo naopak. První běh je na ukázkou a dalších 5 běhů je soutěžních. Intervaly mezi jednotlivými běhy jsou 10 až 15 sekund. Při 2. až 6. běhu vystřelí závodník vždy 1 ránu.
- Po 20 až 30 sekundách se objeví vedle sebe 2 terče číslo 7, které zůstanou vysunuty po dobu 50 sec.,načež se rychle skryjí. Závodník zahajuje střelbu po objevení se terčů a střílí 4x do každého z nich.
- Po skončení této části závodu velí rozhodčí na střelišti : „STOP, ZBRANĚ VYBÍT, ODLOŽIT", spolu s úsekovým rozhodčím provede kontrolu zbraní a velí obsluze u terčů : " K TERČŮM ".
- Po vyhodnocení terčů a ukrytí obsluhy u terčů dává povel k přípravě další směny.
- Vyžadují-li to technické podmínky střelnice, aby terče číslo 5, 6 a 7 byly hodnoceny každý samostatně, musí být po dostřelení každé položky střelba zastavena,zbraně vybity a odloženy.

- 6.4.5 Při každém vystavení soutěžního terče číslo 3, 4, 5 a 6, může závodník vystřelit pouze jednu ránu. Za porušení tohoto ustanovení mu bude z části závodu, ve které došlo k porušení pravidel, odečten jeden zásah a 2 trestné body, při dodržení stanoveného počtu nábojů. Pokud se porušení opakuje, může být diskvalifikován.

## **7.0 PŘÍPRAVA PŘED ZÁVODEM**

- 7.1 Tyto střelecké závody mohou pořádat všechny složky provozující sportovní střelbu.
- 7.2 Vlastním zajištěním a provedením má být pověřen klub mající dostatečné zkušenosti v těchto disciplínách.
- 7.3 Pro organizování a přímé zabezpečení závodu má být ustaven organizační výbor ( předseda, tajemník, hospodář, hlavní rozhodčí ....).
- 7.3.1 Povinností organizačního výboru je :
- vypracovat propozice soutěže ( podle přílohy Zpravodaje ČSS ) a tyto zaslat na ČSS nejméně 6 týdnů před datem konání.
  - zajistit vhodnou střelnici, technické a materiálové vybavení pro závod.
- 7.4 Závodníci a vedoucí družstev musí být včas seznámeni se všemi změnami oproti propozicím. Tyto změny musí být zveřejněny po celou dobu závodu na informační tabuli.
- 7.5 Vedoucí družstev předloží nejpozději před zahájením závodu složení družstev (dvojic) hlavnímu rozhodčímu.
- 7.5.1 Závodník, který vystřelil první nástřelnou ránu a musí ze závodu odstoupit, již nemůže být nahrazen jiným závodníkem v družstvu (dvojici).
- 7.6 Je-li závod rozdělen do více dnů, musí všichni závodníci odstřelit v téměř dni celou část závodu.

## **8.0 ZÁVADY**

- 8.1 **Závady na zbrani**
- 8.1.1 V případě poruchy zbraně je závodník povinen tuto držet, aniž by s ní jakýmkoliv způsobem manipuloval a zvednutím ruky přivolat úsekového rozhodčího nebo rozhodčího na střelišti.
- 8.1.2 Neučiní-li tak, hodnotí se závada jako zaviněná.
- 8.1.3 Za nezaviněnou závadu se uznává pouze zlomení součástky zbraně, porucha zbraně a optiky způsobená cizím zásahem a selhaný náboj, na kterém je zřetelný otisk úderníku.
- 8.1.4 Veškeré ostatní závady se hodnotí jako zaviněné.
- 8.1.5 Je-li závada hodnocena jako nezaviněná, určí hlavní rozhodčí čas a stanoviště k dokončení položky.
- 8.1.6 Nelze-li zbraň opravit a tato již není k další střelbě způsobilá, může střelec, se souhlasem rozhodčího na střelišti, pokračovat ve střelbě s jinou převzatou zbraní.



## 8.2 Závady na zařízení střelnice

- 8.2.1 Trvá-li odstranění závady déle než 5 minut, má závodník právo na 2 nástřelné rány navíc, nebo na novou ukázkou.
- 8.2.2 Vznikne-li závada při střelbě na terče číslo 2 nebo číslo 7, opakuje závodník celou položku na stanovišti a v čase určeném hlavním rozhodčím.
- 8.2.3 Vznikne-li závada při střelbě na terče číslo 1, 3, 4, 5 nebo číslo 6, bude po jejím odstranění položka závodníkem dostřelena.

## 9.0 PRAVIDLA CHOVÁNÍ PRO ZÁVODNÍKY A VEDOUcí DRUŽSTEV

- 9.1 Všichni závodníci a vedoucí družstev musí znát pravidla sportovní střelby pro tyto disciplíny a být seznámeni s propozicemi závodu.
- 9.2 Všichni účastníci soutěže musí znát a dodržovat bezpečnostní ustanovení uvedená v článku 2 těchto pravidel.
- 9.3 Závodník je povinen dostavit se na závod včas a řádně vybaven. U prezentace předloží :
- členský průkaz organizace provozující střelbu
  - platné lékařské potvrzení
  - zbrojní průkaz a průkaz zbraně.
- 9.4 Každý závodník je osobně zodpovědný za to, že se na střelecké stanoviště dostaví ve stanoveném čase a s převzatým vybavením.
- 9.5 Vedení závodníka na střelišti, mimo vlastním pozorovatelem, je zakázáno.
- 9.6 Na střelišti může závodník komunikovat (mimo svého pozorovatele) pouze s členem JURY nebo s rozhodčím.
- 9.7 V průběhu závodu může závodník opustit své stanoviště pouze se souhlasem rozhodčího na střelišti, nebo úsekového rozhodčího, a po uvedení zbraně do bezpečného stavu.
- 9.8 V blízkosti palebné čáry není dovoleno hlučné chování. Činovníci na střelišti, členové jury, funkcionáři družstev a střelci, kteří jsou v blízkosti závodníků, musí **omezit rozhovory jen na nutné záležitosti**. Činovníci na střelišti musí také zajistit, aby hluk od diváků byl minimální.
- 9.9 Jestli funkcionář družstva nebo střelec **poruší tato pravidla o vedení závodníků**, bude poprvé varován. Bude-li se případ opakovat, budou z výsledku závodníka odečteny 2 body a funkcionář družstva se musí vzdálit od palebné čáry.
- 9.10 Jestliže závodník nebo jeho pozorovatel poruší pravidla nebo se chová nesportovně, bude závodník potrestán :
- ukázáním žluté karty - VAROVÁNÍ
  - ukázáním zelené karty - SRÁŽKA 2 BODŮ
  - ukázáním červené karty - DISKVALIFIKACE

- 9.10.1 Potrestání závodníka srážkou 2 bodů může uložit hlavní rozhodčí, JURY, nebo rozhodčí na stělišti, který provede záznam do protokolu nebo záznamové karty.
- 9.10.2 Potrestání závodníka diskvalifikací může uložit pouze JURY nebo hlavní rozhodčí.
- 9.10.3 Napomenut varováním bude závodník, půjde-li o otevřené, náhodné a neskrývané porušení pravidel, bez úmyslu získat výhodu ( zbraně, oděv, poloha, vyrušování a pod.).
- 9.10.4 Srážkou 2 bodů bude závodník potrestán :
- neodstraní-li vytknutou mu chybu a nepodá-li rozhodčímu uspokojivou odpověď na vznesený dotaz .
  - vystřelí-li před povelu : " START " po povelu " NABÍJET " .  
(Neopatrnost při zacházení se zbraní).
  - závodník, který vystřelí po povelu : " STOP, ZBRANĚ VYBÍT " (pokud je to při vybíjení zbraně ), bude rovněž potrestán srážkou 2 bodů.
- Všechny disciplinární srážky se provedou ze zásahu ( zásahů ) nejnižší bodové hodnoty na terči číslo 1.
- 9.10.5 Diskvalifikován bude závodník za úmyslné, vědomé porušení pravidel ve snaze získat výhodu nesportovním způsobem, pro závažné porušení bezpečnostních pravidel (pohyb po stělnici s nabitou zbraní, vypálení před povelu k nabíjení a po povelu : " STOP, ZBRANĚ VYBÍT, ODLOŽIT ", /nedovolená manipulace se zbraní, hrubé porušení pravidel), nebo při nabíjení zbraně více náboji než je dáno povelu.

## **10.0 PŘEJÍMKA VYBAVENÍ**

- 10.1 Na přeborových a mistrovských soutěžích se ustavuje přejímací komise, která kontroluje, zda zbraně a ostatní vybavení závodníků odpovídá pravidlům pro tyto disciplíny.
- 10.1.1 Na ostatních soutěžích může tuto činnost vykonávat pověřený člen (členové) sboru rozhodčích.
- 10.2 Pro práci přejímací komise musí pořadatel vyhradit odpovídající prostor a podmínky ( místo, pomůcky, váhy, značky a podobně ).
- 10.3 Přejímací komise u každého závodníka uvede do záznamu typ zbraně, výrobní číslo, výrobce (pro případné vystavení protokolu o rekordu).
- 10.4 Převzaté vybavení musí být označeno vhodnými značkami.
- 10.5 Za včasné předložení vybavení k přejímce odpovídá každý závodník sám.
- 10.6 Po provedené přejímce a označení vybavení nesmí být již nic na tomto měněno. Za porušení tohoto ustanovení nese odpovědnost závodník.

## **11.0 HODNOCENÍ VÝSLEDKŮ**

- 11.1 Hodnocení terčů číslo 1 a 2 provádí hodnotící komise po dodání terčů do vyhrazeného prostoru.

11.1.1 Hodnocení terčů číslo 3, 4, 5, 6 a 7 provádí členové hodnotící komise v prostoru střelnice v jednotlivých vzdálenostech terčů, a to s přímým hlášením výsledků směrem k závodníkům. Zásahy se mohou zalepit až po povelu k zalepení z palebné čáry.

11.1.2 K zápisu výsledků slouží dvě záznamové karty, jedna u terčů a druhá na střelišti. V případě rozdílného záznamu platí záznam na kartě u terčů.

11.2 Pro hodnocení sporných zásahů se použije zásuvný nebo optický kalibr pro ráži 5,6 mm (viz Technická pravidla pro všechny disciplíny ISSF)

### **11.3 Hodnocení zásahů :**

11.3.1 Terče č.1 a 2 - zásahy se hodnotí nejvyšší hodnotou terčového kruhu, který je vstřelem zasažen.

11.3.2 Terče č. 3 a 5 - hodnota každého zásahu je 5 bodů.

11.3.3 Terče č. 4 a 7 - hodnota každého zásahu je 10 bodů.

11.3.4 Terč č. 6 - hodnota každého zásahu je 20 bodů.

11.3.5 U terčů číslo 5 (puškohled) a terče číslo 7, kde je vystavena dvojice terčů se započítává jen povolený počet zásahů v každém z dvojice terčů, to je 2+2 resp. 4+4.

### **11.4 Odpočet bodů :**

11.4.1 Za každý výstřel při ukázce bude závodník potrestán srážkou 2 body z části závodu, při které došlo k chybě, za předpokladu, že dodrží stanovený počet ran do položky.

11.4.2 Za každý výstřel vypálený nad stanovený počet ran do položky u terčů číslo 1 a 2 bude závodník trestán odečtením nejvýše dosažené hodnoty zásahu z položky a budou mu odečteny ještě 2 body za každý zásah navíc. U terčů číslo 1 a 2 kde se střelí po 5ti ranách do soutěžního terče je povolena 1 chyba na terči č.1 a 1 chyba na terči č. 2. Za každou další chybu budou odečteny 2 body při dodržení povoleného počtu ran. U ostatních terčů může být závodník diskvalifikován (nabití více náboji než bylo dáno povelu).

11.4.3 Za výstřel vypálený bezprostředně po povelu „STOP“(opožděná rána do závodu v případě, že budou terče stále vystaveny) bude závodník potrestán srážkou nejlepšího zásahu v dané položce.

11.4.4 Všechny disciplinární trestné body, kterými byl závodník potrestán, se odečtou z terče číslo 1 popř. číslo 2.

### **11.5 Maximální hodnota nástřelu je 460 bodů :**

- I. část :	terč číslo 1	100 bodů
	terč číslo 2	100 bodů
	celkem	200 bodů

- II. část :	terč číslo 3	20 bodů
	terč číslo 4	20 bodů
	terč číslo 5	20 bodů
	celkem	60 bodů

- III. část :	terč číslo 5	20 bodů
	terč číslo 6	100 bodů
	terč číslo 7	80 bodů
	celkem	200 bodů

## 12.0 POŘADÍ PŘI ROVNOSTI BODŮ

- 12.1 Při rovnosti bodů na 1. až 8. místě v soutěži jednotlivců i družstev (dvojic) se postupuje následovně :
- 12.1.1 Podle vyššího počtu bodů při střelbě na terč číslo 6.
- 12.1.2 Podle vyššího počtu bodů při střelbě na terč číslo 7.
- 12.1.3 Podle vyššího počtu bodů při střelbě na terč číslo 5 ve III. části, terče číslo 3, terče 5 ve II. části, terče číslo 4, terče číslo číslo 2 a terče č. 1
- 12.1.4 Podle vyššího počtu 10, 9, 8,... v terči číslo 2 popř. terči č. 1
- 12.2 Při rovnosti bodů na 9. a dalších místech budou závodníci zařazeni podle abecedního pořadí příjmení na stejné místo. Za skupinou závodníků se stejným pořadím bude vynechán odpovídající počet míst.

## 13.0 PROTESTY A ODVOLÁNÍ

- 13.1 Poplatek za protesty u soutěží I. kategorie

Protest 500 Kč

Odvolání 1000 Kč

### 13.2 Ústní protest

- 13.2.1 Každý závodník má právo protestovat proti podmínkám závodu, domnívá-li se, že časy pro střelbu byly neregulérní, a to ihned (před vyhodnocením terčů).
- 13.2.2 Rozhodčí na střelišti spolu s rozhodčím u terčů zváží oprávněnost protestu a v případě, že je protest uznán za oprávněný, nechá terče zalepit bez vyhodnocení a položka se opakuje. Toto neplatí u terče číslo 1, tento se dostřeluje.
- 13.2.3 Je-li ústní protest neoprávněný, bude závodník v prvním případě napomenut (VAROVÁNÍ).
- 13.2.4 Za každý další neoprávněný protest bude již závodník trestán srážkou 2 bodů. Všechny ústní protesty se zapisí do závodnickovy karty.

### 13.3 Písemný protest

- 13.3.1 Každý závodník nebo vedoucí družstva, který nesouhlasí s rozhodnutím učiněným na základě ústního protestu, má právo podat protest písemný. Své rozhodnutí o tom, že podá písemný protest, musí však oznámit rozhodčímu na střelišti dříve, než tento nechá zalepit terče.
- 13.3.2 Písemný protest může být podán i v případě, že nebylo protestováno ústně. Nelze však již reklamovat hodnoty zalepených zásahů.
- 13.3.3 Všechny písemné protesty musí být předány do rukou JURY nebo hlavního rozhodčího nejpozději 30 minut poté, kdy nastala dotyčná

okolnost a musí k nim být přiložen poplatek. Protestní poplatek bude vrácen, bude-li protestu vyhověno. V opačném případě propadá ve prospěch pořadatele.

### **13.4 Protest proti hodnocení**

- 13.4.1 Závodník nebo vedoucí družstva, který si myslí, že rána byla chybně hodnocena nebo zapsána, má právo proti tomu protestovat, mimo případ, kdy hodnota byla stanovena zásuvným kalibrem. (viz článek 11.2 těchto pravidel).
- 13.4.2 U terčů mizivých a pohyblivých lze protestovat bezprostředně po ohlášení hodnoty zásahu, dříve než je dán povel k zalepení terčů.
- 13.4.3 U terčů číslo 1 a 2 lze protestovat nejpozději do 20 minut po zveřejnění výsledků na informační tabuli.
- 13.5 Rozhodnutí JURY nebo hlavního rozhodčího je konečné ve všech protestech.

## **14.0 USTANOVENÍ O REKORDECH**

- 14.1 Rekordy lze vytvořit jen v souladu se Směrnicí pro přiznávání a evidenci rekordů ČSS – Řádu střeleckých soutěží.

### **Přílohy:**

- Příloha č.1 vyobrazení a rozměry terčů
- Příloha č.2 vyobrazení a rozměry zbraně pro disciplínu A1: malorážní puška pro disciplínu M-PU-MC(Pu) včetně podložky pod zbraň
- Příloha č.3 vyobrazení a rozměry zbraně pro disciplínu A1: malorážní puška pro disciplínu M-PU-MC(OM)

**A – 1**

**TERČ ČÍSLO 1 NA 50 METRŮ**

Puškový terč pro malorážku na 25 metrů

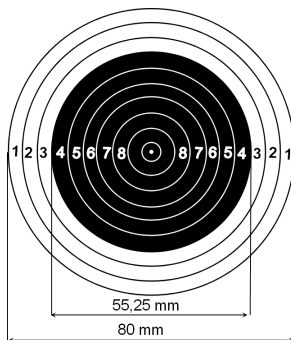
kruhy	10	5,75 mm ( $\pm 0,2$ mm)
	9	14,0 mm ( $\pm 0,3$ mm)
	8	22,25 mm ( $\pm 0,3$ mm)
	7	30,50 mm ( $\pm 0,3$ mm)
	6	38,75 mm ( $\pm 0,4$ mm)
	5	47,0 mm ( $\pm 0,4$ mm)
	4	55,25 mm ( $\pm 0,4$ mm)
	3	63,50 mm ( $\pm 0,5$ mm)
	2	71,75 mm ( $\pm 0,5$ mm)
	1	80,0 mm ( $\pm 0,5$ mm)

Průměr černého středu je 55,25 mm  $\pm 0,4$  mm.

Tloušťka bílých oddělovacích čar je 0,2 až 0,4 mm.

Nejmenší viditelný rozměr terčového listu: 100 x 100 mm.

Hodnoty bodovacích kruhů 1 až 8 jsou vytištěny v bodovacích polích ve vodorovném směru. Pole 9 a 10 nejsou označena číslem. Číslice jsou asi 2 až 3 mm vysoké a mají tloušťku asi 0,3 mm.



## A – 1

### TERČ ČÍSLO 2 NA 50 METRŮ

Redukovaný terč pro rychlopalbu Pi na 25 metrů

kruhy	10	15 mm ( $\pm 0,2$ mm)
	9	27 mm ( $\pm 0,3$ mm)
	8	39 mm ( $\pm 0,4$ mm)
	7	51 mm ( $\pm 0,5$ mm)
	6	63 mm ( $\pm 0,6$ mm)
	5	75 mm ( $\pm 0,7$ mm)

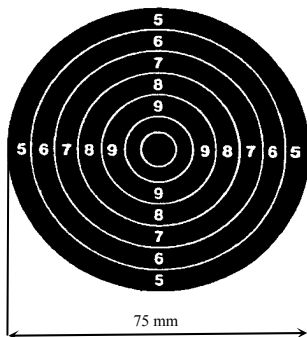
Středová desítka 7,5 mm ( $\pm 0,2$  mm)

Celý terč (kruhy 5 až 10) je černý.

Tloušťka bílých oddělovacích čar je 0,3 až 0,5 mm.

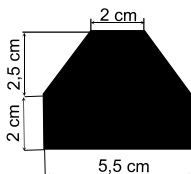
Nejmenší viditelný rozměr terčového listu: 105 x 105 mm.

Hodnoty bodovacích kruhů 5 až 9 jsou vytištěny v bodovacích polích ve vodorovném a svislém směru kolmo na sebe. Pole 10 není označeno číslem. Číslice jsou asi 3 až 4 mm vysoké a mají tloušťku asi 0,5 mm.



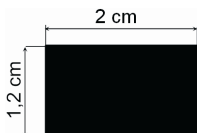
# A – 1

Terč číslo 3 na 50 metrů




rovnoramenný lichoběžník se základnou 5,5 cm, stranami 3 cm a horní hranou 2 cm. Výška lichoběžníku je 2,5 cm. Obdélník pod lichoběžníkem má rozměry 5,5 x 2 cm

Terč číslo 4 na 17 metrů




obdélník 2 x 1,2 cm

Terč číslo 4 na 50 metrů



obdélník 5,5 x 3,5 cm


Terč číslo 5 na 33 metrů



kruh o průměru 3,5 cm



Terč číslo 5 na 50 metrů



kruh o průměru 5 cm

Terč číslo 6 na 50 metrů



obdélník 5,5 x 21 cm

Terč číslo 7 na 50 metrů



obdélník 7 x 21 cm

**A – 2**

**TERČ ČÍSLO 1 NA 50 METRŮ**

Puškový terč na 50 metrů

kruhy	10	10,4	mm ( $\pm 0,1$ mm)
	9	26,4	mm ( $\pm 0,2$ mm)
	8	42,4	mm ( $\pm 0,2$ mm)
	7	58,4	mm ( $\pm 0,5$ mm)
	6	74,4	mm ( $\pm 0,5$ mm)
	5	90,4	mm ( $\pm 0,5$ mm)
	4	106,4	mm ( $\pm 0,5$ mm)
	3	122,4	mm ( $\pm 0,5$ mm)
	2	138,4	mm ( $\pm 0,5$ mm)
	1	154,4	mm ( $\pm 0,5$ mm)

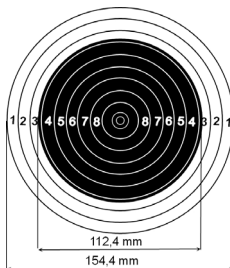
Středová desítka 5,4 ( $\pm 0,1$  mm).

Průměr černého středu (zasahuje do kruhu 3) je 112,4 mm ( $\pm 0,5$  mm).

Tloušťka bílých oddělovacích čar je 0,2 až 0,3 mm.

Nejmenší viditelný rozměr terčového listu: 250 x 250 mm.

Hodnoty bodovacích kruhů 1 až 8 jsou vytištěny v bodovacích polích ve vodorovném a svislém směru kolmo na sebe. Pole 9 a 10 nejsou označena číslem. Číslice jsou asi 2 až 3 mm vysoké a mají tloušťku asi 0,3 mm.



## A – 2

### TERČ ČÍSLO 2 NA 50 METRŮ

Redukovaný terč pro rychlopalbu Pi na 25 metrů

kruhy	10	30 mm ( $\pm 0,2$ mm)
	9	54 mm ( $\pm 0,3$ mm)
	8	78 mm ( $\pm 0,4$ mm)
	7	102 mm ( $\pm 0,5$ mm)
	6	126 mm ( $\pm 0,6$ mm)
	5	150 mm ( $\pm 0,7$ mm)

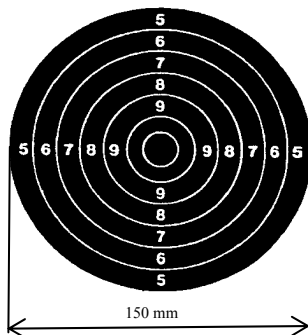
Středová desítka 15 mm ( $\pm 0,2$  mm)

Celý terč (kruhy 5 až 10) je černý.

Tloušťka bílých oddělovacích čar je 0,5 až 0,7 mm.

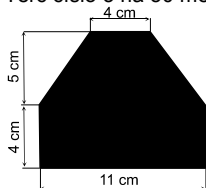
Nejmenší viditelný rozměr terčového listu: 200 x 200 mm.

Hodnoty bodovacích kruhů 5 až 9 jsou vtištěny v bodovacích polích ve vodorovném a svislém směru kolmo na sebe. Pole 10 není označeno číslem. Číslice jsou asi 4 až 5 mm vysoké a mají tloušťku asi 0,7 mm.




## A – 2

Terč číslo 3 na 50 metrů




rovnoramenný lichoběžník se základnou 11 cm, stranami 6 cm a horní hranou 4 cm. Výška lichoběžníku je 5 cm. Obdélník pod lichoběžníkem má rozměry 11 x 4 cm

Terč číslo 4 na 17 metrů




obdélník 4 x 2,5 cm

Terč číslo 4 na 50 metrů




obdélník 11 x 7 cm

Terč číslo 5 na 33 metrů



kruh o průměru 7 cm

Terč číslo 5 na 50 metrů




kruh o průměru 10 cm

Terč číslo 6 na 50 metrů



obdélník 11 x 38 cm

Terč číslo 7 na 50 metrů



obdélník 14 x 38 cm



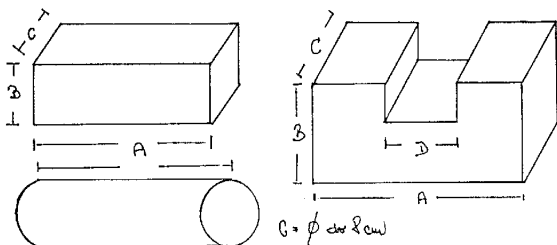
Tabulka rozměrů k příloze č.2

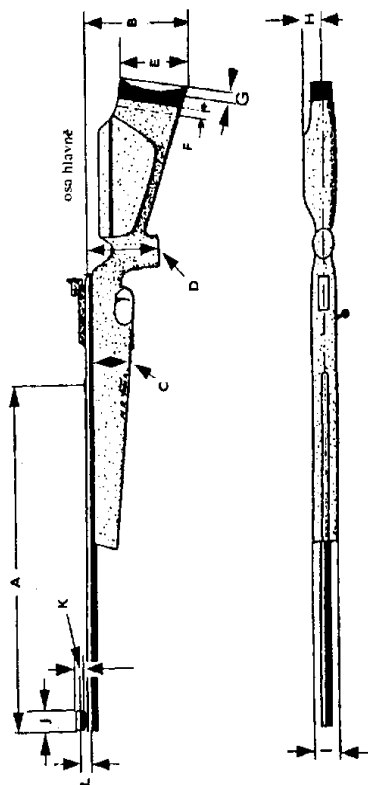
A	Celková délka hlavně	762 mm
B	Nejnižší bod pažby nebo botky pažby	220 mm
C	Hloubka předpažbí	max. 90 mm
D	Nejnižší bod pistolové rukojeti	160 mm
E	Výška botky pažby	max. 153 mm
F	Prodloužení pažby	max. 30 mm
G	Zahloubení botky pažby	max. 20 mm
H	Šířka lícnice od osy hlavně max.	40 mm
I	Celková šířka předpažbí	max. 60 mm

Rozměry B; C; D; H se měří od osy hlavně.

Rozměry podložky pod zbraň:

- A není stanoveno
- B není stanoveno
- C max. 80 mm
- D výřez minimálně 2x širší než předpažbí zbraně







Tabulka rozměrů k příloze č. 3

A	Celková délka hlavně		762 mm
B	Nejnižší bod pažby nebo botky pažby		220 mm
C	Hloubka předpažbí	max.	90 mm
D	Nejnižší bod pistolové rukojeti		160 mm
E	Výška botky pažby	max.	153 mm
F	Prodloužení pažby	max.	30 mm
G	Zahloubení botky pažby	max.	20 mm
H	Šířka lícnice od osy hlavně	max.	40 mm
I	Celková šířka předpažbí	max.	60 mm
J	Délka tunelu mušky	max.	50 mm
K	Průměr tunelu mušky	max.	25 mm
L	Výška vrcholu hranolové mušky	max.	40 mm

Rozměry B; C; D; H; L se měří od osy hlavně.

B-1

Velkorážní puška standardní  
na mizivé cíle do 300 m  
VStPu - MC

B-2

Velkorážní puška libovolná  
na mizivé cíle do 300 m  
VLPu - MC

## O B S A H

strana

1.0 Všeobecná ustanovení .....	
2.0 Bezpečnost .....	
3.0 Ustanovení pro střelnice a terče .....	
4.0 Vybavení a střelivo .....	
5.0 Funkcionáři závodu .....	
6.0 Průběh a pravidla závodu .....	
7.0 Příprava před závodem .....	
8.0 Závady .....	
9.0 Pravidla chování pro závodníky a vedoucí družstev .....	
10.0 Přejímka vybavení .....	
11.0 Hodnocení výsledků .....	
12.0 Pořadí při rovnosti bodů .....	
13.0 Protesty a odvolání .....	
14.0 Ustanovení o rekordech .....	
Přílohy .....	
Poznámky	

## **1.0 VŠEOBECNÁ USTANOVENÍ**

*Viz čl. 1.1 až 1.8 M-PU-MC(Pu) a M-PU-MC(OM)*

## **2.0 BEZPEČNOST**

*Viz čl. 2.1 až 2.9 M-PU-MC(Pu) a M-PU-MC(OM)*

## **3.0 USTANOVENÍ PRO STŘELNICE A TERČE**

- 3.1 Střelnice
- 3.1.1 Pro střelbu lze použít všech schválených střelnic pro střelbu plášťovým velkorážním střelivem na vzdálenost 300 metrů. Za bezpečnost střelnice je odpovědný provozovatel střelnice.
- 3.1.2 Hlavní rozhodčí je povinen zkontrolovat před soutěží, zda jsou dodržena všechna bezpečnostní opatření.
- 3.1.3 Obsluha zařízení musí být v odpovídajícím bezpečném úkrytu. Způsob manipulace s terčovým zařízením je dán vybavením střelnice (pevné, sklopné, otočné, ovládání ruční nebo elektrické).
- 3.1.4 Před zahájením každé série střelby musí být provedena kontrola ukrytí obsluhy i strážných. Tuto kontrolu lze provést telefonem, rádiem, nebo jinou signalizací.
- 3.1.5 Vybavenost střelnic se může značně lišit podle typu střelnice, zásadně ale musí být dodrženy vzdálenosti terčů v předepsaných tolerancích ( $300\text{ m} \pm 3\text{ m}$ ,  $200\text{ m} \pm 2\text{ m}$ ,  $100\text{ m} \pm 1\text{ m}$ ). Měří se od plochy terčů k palebné čáře, to je k linii, ke které může střelec položit loket ruky podpírající zbraň.
- 3.1.6 Střelecké stanoviště je minimálně 1,25 m široké a 2,5 m dlouhé. Za střeleckými stanovišti musí být dostatečný prostor pro rozhodčí. Na střelnici má být prostor pro diváky oddělený od prostoru pro střelce a rozhodčí viditelnou zábranou.
- 3.1.7 K ochraně proti chladu lze použít podložek podle Technických pravidel pro všechny disciplíny ISSF. Pokud je střelnice jednoduše vybavena těmito podložkami, je použití soukromých podložek zakázáno. Použití podložky pod lokte dle pravidel ISSF je povoleno.
- 3.1.8 Na střelišti musí být po pravé straně střelce zábrana z měkkého, neodrážejícího materiálu rozměru cca  $120\text{ x }100\text{ cm}$  k zachycování odhazovaných nábojnic. Vzdálenost spodní části zástěny od země je 20 cm.

### **3.2 Terče**

Tvary a rozměry všech terčů jsou uvedeny v příloze č. 1.

#### **3.2.1 Terče nástřelné :**

Terče nástřelné musí být v pravém horním rohu označeny šikmou

dostatečně silnou čarou, aby se zamezilo omylu a záměně s terčem soutěžním. Týká se jen terče číslo 1.

### 3.2.2 Rozměry terčů :

Terč číslo 1 - Pistolový terč na 25 m 50 x 20

Terč číslo 2 - Pistolový terč pro rychlopalbu na 25 m

Terč číslo 3 - půlkruh s průměrem 45 cm a obdélník dolů 45 x 6 cm.

Terč číslo 4 - obdélník 12 x 7 cm

Terč číslo 5 - kruh o průměru 25 cm

Terč číslo 6 - obdélník 35 x 120 cm

Terč číslo 7 - obdélník 45 x 120 cm

### 3.2.3 Šíře průseku pro terč číslo 6 je 12 až 15 m.

### 3.2.4 Terče číslo 3, 4, 5, 6 a 7 musí být tmavé barvy, nesplývavé s okolím, se světlým okrajem, nebo nalepené na světlém podkladu.

## 4.0 VYBAVENÍ A STŘELIVO

### 4.1 Zbraně

#### 4.1.1 Zbraně pro disciplínu B-1

4.1.1.1 Pro střelbu v této disciplíně je povoleno použití velkorážní pušky ráže od 7 do 8 mm pro náboje se středovým zápalem (je zakázáno použití střel s ocelovým jádrem, svítcích, zápalných a pod., zakázané střelivo podle zákona č.288/1995 Sb.), opatřené puškohledem zvětšujícím maximálně 4x. Zaměřovací osnova puškohledu libovolná. Puškohled VARIABL je zakázán. Je povolen pouze jeden zásobník, do kterého je povoleno nabíjet maximálně 5 nábojů.

4.1.1.2 Hmotnost kompletní zbraně (tj. se zásobníkem, puškohledem, řemenem) max. 6,5 kg.

4.1.1.3 Je povoleno:

- umístění poutka řemene vespod předpažbí
- prodloužení délky pažby botkou (max. 3 cm)

4.1.1.4 Jsou zakázány:

- posuvná botka pažby,
- posuvná lícnice,
- otvor pro palec,
- opěrka palce, opěrka dlaně (pod předpažbím), opěrka hrany dlaně, malíkové hrany ruky a vodováha
- pevná podpěra zadní části pažby
- pistolová rukojeť ani žádná jiná část pažby nemůže být anatomicky tvarována,
- dvojnožka a jiné opěry pevně spojené se zbraní,
- stuha pro odvod tepla.

4.1.1.4.1 Na předpažbí, pistolovou rukojeť, nebo spodní část pažby nemůže být

doplňen žádný materiál, který umožňuje pevnější uchopení.

4.1.1.4.2 Opěrka hrany dlaně je jakýkoli výstupek, nebo rozšíření pistolové rukojeti na přední či boční straně, navržené k zamezení sklouznutí ruky.

4.1.1.5 Odpor na spoušti je nejméně 1000 gramů (10 N).

4.1.1.6 Při střelbě je povoleno použití řemene max. šíře 40 mm a podložky pod zbraň (rozměry viz obrazová příloha č.2). Tato nemůže být pevně spojena se zbraní, ani nemůže jinak zbraň fixovat. Při použití podložky s výřezem pro zbraň musí být výřez minimálně 2x širší než je šířka zbraně. Pokud střelec podpírá zadní část pažby rukou nemůže se ruka dotýkat žádné podložky ani země. Mezi podložkou nebo zemí musí být viditelná mezera

4.1.1.7 Ve všech částech závodu musí být použita jedna puška.

4.1.1.8 Rozměry zbraně viz příloha č. 2

#### **4.1.2 Zbraně pro disciplínu B-2**

4.1.2.1 Pro střelbu v této disciplíně je povoleno použití velkorážní pušky ráže do 8 mm pro náboje se středovým zápalem (je zakázáno použití střel s ocelovým jádrem, svítících, zápalných a pod., zakázané střelivo podle zákona č.288/1995 Sb.), opatřené libovolným puškohledem. Puškohled VARIABL je povolen. Zaměřovací osnova puškohledu libovolná. Je povolen pouze jeden zásobník, do kterého je povoleno nabit maximálně 5 nábojů.

4.1.2.2 Hmotnost kompletní zbraně (tj. se zásobníkem, puškohledem, záražkou ruky a dvounožkou) max. 8 kg. Pokud zbraň není vybavena dvojnožkou, může střelec použít podložku pod zbraň - viz příloha č. 2

4.1.2.3 Jsou zakázány:

- laserové zaměřovače,
- stativy, které umožňují pevné uchycení zbraně včetně navádění mikrometrickým šroubem
- pevná podpora zadní části pažby,
- ruka která drží zadní část pažby se nemůže dotýkat země nebo jakékoliv podložky, mezi rukou a podložkou případně zemí musí být viditelná mezera.

4.1.2.4 Osobní zvětšovací nebo ochranné netřísťové brýle musí nést závodník sám, je zakázáno vkládat korekční čočky do očnice puškohledu. Použití barevného filtru, sluneční clony a pryžové očnice je povoleno.

4.1.2.5 Ve všech částech závodu musí být použita jedna puška.

#### **4.2 Střelivo**

4.2.1 Pro střelbu je předepsán náboj se středovým zápalem ráže:

- pro disciplínu B-1 7 až 8 mm
- pro disciplínu B-2 do 8 mm

#### **4.3 Oblečení**

4.3.1 Je povoleno běžné sportovní oblečení. Použití speciálních úprav, prostředků a oděvů, které znehybují nebo příliš zmenšují ohebnost střelcových nohou, těla

nebo paří, je zakázáno. Použití střeleckého oblečení je povoleno (viz PSS ISSF pro puškové disciplíny). Použití služebních stejnokrojů včetně obuvi je povoleno, všechny vnitřní i vnější kapsy přední části oblečení musí být prázdné a na přední části oblečení nemůže být žádné nášivky.

## **5.0 FUNKCIONÁŘI ZÁVODU**

*Viz čl. 5.01 až 5.8 M-PU-MC(Pu) a M-PU-MC(OM)*

## **6.0 PRŮBĚH A PRAVIDLA ZÁVODU**

6.0.1 Počet nástřelných : 5 nábojů

6.0.2 Počet ran do závodu – 41

6.0.3 Počet maximálně dosažených bodů - 460.

### **6.1 poloha ke střelbě**

6.1.1 Poloha vleže s oporou.

6.1.2 Střílí se za použití pouze jednoho zásobníku nabíjeného maximálně pěti náboji.

### **6.2 Pravidla střelby**

#### **I. část závodu**

6.2.1 Kruhový terč č. 1

- počet nástřelných : 3 v čase 6 minut a 2 v čase 4 minuty
- počet ran do závodu 10 v čase do 10ti minut
- vzdálenost 300 metrů

6.2.2 Kruhový terč č. 2

- počet ran do závodu 10 v čase 3 minuty
- vzdálenost 300 metrů

#### **II. část závodu**

6.2.3 Terč číslo 3

- počet ran do závodu 2
- vzdálenost 300 metrů

6.2.4 Terč číslo 4

- počet ran do závodu 2
- vzdálenost 100 metrů

6.2.5 Terč číslo 5

- počet ran do závodu 4
- vzdálenost 200 metrů

#### **III. část závodu**

6.2.6 Terč číslo 6

- počet ran do závodu 5
- vzdálenost 300 metrů

## 6.2.7

Terč číslo 7

- počet ran do závodu 8
- vzdálenost 300 metrů

## 6.3

### **Postup střelby a povely**

### 6.3.1

Doba přípravy k zaujetí stanoviště a přípravě k závodu jsou 3 minuty se zbraní. Platí u všech částí závodu.

### 6.3.2

#### **I. část závodu**

- Po zaujetí stanoviště dá rozhodčí na střelišti povel k nabíjení zbraní na nástřel „NA NÁSTŘEL 3 NÁBOJE NABÍJET“. Za 1 minutu dá povel: „tři rány v čase 6 minut START“ pokyn k zahájení střelby

- Po uplynutí 6ti minut povel : "STOP, ZBRANĚ VYBÍT, ODLOŽIT" zastaví střelbu.

- Po ukázání a vyhodnocení 3 nástřelných ran se pak se stejným velením střílí zbývající 2 rány v čase 4 minuty. Rovněž tyto rány jsou ukázány a vyhodnoceny.

- Vyhodnocení nástřelu musí být provedeno podle technického vybavení střelnice a to :

a) ukazovátkem z okopu

b) po přerušení střelby a ověření jistoty, hodnocením u terčů (ukazováním, hlášením radiostanicí apod.).

- Nástřel se střílí na terč číslo 1.

- Po vyhodnocení druhé části nástřelu dá rozhodčí na střelišti povel „NA I. ČÁST ZÁVODU 20 NÁBOJŮ POSTUPNĚ NABÍJET“ a po 1 minutě dá povel ke střelbě.

### 6.3.2.1

#### ***Pokud jsou terče vystaveny napevno :***

- „NA TERČ Č.1 10 RAN V ČASE DO 10TI MINUT START “! Po ukončení střelby všemi střelci, maximálně po 10ti minutách ukončí střelbu povel „STOP “.

- Následuje nejméně 30 sekund přestávka.

- Po uplynutí 30 sekund dává povel : „NA TERČ ČÍSLO 2 10 RAN V ČASE 3 MINUTY START “. Po 3 minutách povel: „STOP, ZBRANĚ VYBÍT, ODLOŽIT“ střelbu ukončí, provede spolu s úsekovým rozhodčím kontrolu zbraní a je možný nástup dalších závodníků.

### 6.3.2.2

#### ***Pokud je možnost terče vystavovat průběžně z okopu :***

- „NA TERČ Č. 1 10 RAN V ČASE DO 10TI MINUT A PO OBJEVENÍ SE TERČE Č. 2 10 RAN V ČASE 3 MINUTY, START “.Závodník pak zahajuje střelbu na terč číslo 2 bez povelu rozhodčího.



### 6.3.3

#### II. část závodu

- Po zaujetí stanoviště dá rozhodčí na střelišti povel: „NA II. ČÁST ZÁVODU 8 NÁBOJŮ POSTUPNĚ NABÍJET ", po 1 minutě dá pokyn obsluze k vystavování terčů.
- Terč číslo 3 se objeví celkem 3 x. První je ukázka a 2 x je terč soutěžní.
- Potom terč číslo 4 se objeví 2 x bez ukázky.
- Dále terč číslo 5 se objeví 5 x. První je ukázka a 4 x je terč soutěžní.
- Všechny terče jsou mizivé, vysunují se pomalu do 3 s. a po dobu 5 až 7 sekund jsou vystaveny. Načež jsou rychle skryty na dobu 10 až 15 sekund. Mezi jednotlivými typy terčů je přestávka 20 až 30 sekund.
- Po skončení této části závodu velí rozhodčí na střelišti „STOP, ZBRANĚ VYBÍT, ODLOŽIT" a spolu s úsekovým rozhodčím provede kontrolu zbraní a velí obsluze u terčů : „K TERČŮM". Po vyhodnocení terčů a ukrytí obsluhy u terčů dává povel k přípravě další směny.
- Při každém vystavení soutěžního terče č. 3, 4, 5 a 6 může závodník vystřelit pouze jednu ránu. Za porušení tohoto ustanovení mu bude ze závodu odečten jeden zásah a 2 trestné body, za předpokladu vystřelení pouze stanoveného počtu ran. Pokud se porušení opakuje může být diskvalifikován.

### 6.3.4

#### III. část závodu

- Po zaujetí stanoviště dá rozhodčí na střelišti povel : „NA III. ČÁST ZÁVODU 13 NÁBOJŮ POSTUPNĚ NABÍJET ", po 1 minutě dá pokyn obsluze k vystavování terčů.
- stranou běžící terč číslo 6 se pohybuje kolmo na výstřelnou v průseku 12 m až 15 m, rychlostí 2 až 3 m/s. Terč proběhne průsek za 5 až 7 sec., běží celkem 6 x a to střídavě zleva a zprava, nebo naopak. První běh je na ukázku a dalších 5 běhů je soutěžních. Intervaly mezi jednotlivými běhy jsou 10 až 15 sekund. Při 2. až 6. běhu vystřelí závodník vždy 1 ránu.
- Po 20 až 30 sekundách po posledním běhu se objeví vedle sebe 2 terče číslo 7, které zůstanou vysunuty po dobu 50 sec., načež se rychle skryjí. Závodník zahajuje střelbu po objevení se terčů a střelí 4x do každého z nich. Započítává se jen povolený počet zásahů to je 4+4.
- Po skončení této části závodu velí rozhodčí na střelišti : „STOP, ZBRANĚ VYBÍT, ODLOŽIT", spolu s úsekovým rozhodčím provede kontrolu zbraní a velí obsluze u terčů : " K TERČŮM ".
- Po vyhodnocení terčů a ukrytí obsluhy u terčů dává povel k přípravě další směny.
- Vyžadují-li to technické podmínky střelnice, aby terče číslo 5, 6 a 7 byly hodnoceny každý samostatně, musí být po dostřelení každé položky střelba zastavena, zbraně vybity a odloženy.

## 7.0

## PŘÍPRAVA PŘED ZÁVODEM

Viz čl. 7.1 až 7. M-PU-MC(Pu) a M-PU-MC(OM)

## **8.0 ZÁVADY**

*Viz čl. 8.1 až 8.2 M-PU-MC(Pu) a M-PU-MC(OM)*

## **9.0 PRAVIDLA CHOVÁNÍ PRO ZÁVODNÍKY A VEDOUcí DRUŽSTEV**

*Viz čl. 9.1 až 9.9 M-PU-MC(Pu) a M-PU-MC(OM)*

## **10.0 PŘEJÍMKA VYBAVENÍ**

*Viz čl. 10.1 až 10. M-PU-MC(Pu) a M-PU-MC(OM)*

## **11.0 HODNOCENÍ VÝSLEDKŮ**

11.1 *Viz čl. 11.1 M-PU-MC(Pu) a M-PU-MC(OM)*

11.2 Pro hodnocení sporných zásahů se použije závsuvný nebo optický kalibr pro ráži 8 mm ( viz Technická pravidla pro všechny disciplíny ISSF).

11.3 Hodnocení zásahů :

11.3.1 Terče č. 1 a 2 - zásahy se hodnotí nejvyšší hodnotou terčového kruhu, který je vstřelem zasažen.

11.3.2 Terče č. 3, 4, 5 a 7 - hodnota každého zásahu je 10 bodů.

11.3.3 Terč č. 6 - hodnota každého zásahu je 20 bodů.

11.3.4 U terčů číslo 7, kde je vystavena dvojice terčů se započítává jen povolený počet zásahů v každém z dvojice terčů, to je 4+4.

11.4 **Odpočet bodů :**

*čl. 11.4.1 až 11.4.4 viz čl. 11.4.1 až 11.4.4 M-MC-P a M-MC-OM*

11.5	Maximální hodnota nástřelu je	460 bodů :
	- I. část :	terč číslo 1 100 bodů
		terč číslo 2 100 bodů
		celkem 200 bodů
	- II. část :	terč číslo 3 20 bodů
		terč číslo 4 20 bodů
		terč číslo 5 40 bodů
		celkem 80 bodů
	- III. část :	terč číslo 6 100 bodů
		terč číslo 7 80 bodů
		celkem 180 bodů

## **12.0 POŘADÍ PŘI ROVNOSTI BODŮ**

*Viz čl. 12.1 až 12. M-PU-MC(Pu) a M-PU-MC(OM)*

## **13.0 PROTESTY A ODVOLÁNÍ**

*Viz Čl. 13.1 až 13.4 M-PU-MC(Pu) a M-PU-MC(OM)*

## **14.0 USTANOVENÍ O REKORDECH**

*Viz Čl. 14.1 až 14.3 M-PU-MC(Pu) a M-PU-MC(OM)*

## Příloha č. 1

### B – 1

#### TERČ ČÍSLO 1 NA 300 METRŮ

Pistolový terč na 25 a na 50 metrů

kruhy	10	50	mm ( $\pm 0,2$ mm)
	9	100	mm ( $\pm 0,4$ mm)
	8	150	mm ( $\pm 0,6$ mm)
	7	200	mm ( $\pm 1,0$ mm)
	6	250	mm ( $\pm 1,0$ mm)
	5	300	mm ( $\pm 1,0$ mm)
	4	350	mm ( $\pm 1,0$ mm)
	3	400	mm ( $\pm 1,0$ mm)
	2	450	mm ( $\pm 1,0$ mm)
	1	500	mm ( $\pm 1,0$ mm)

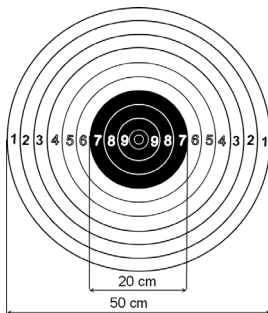
Středová desítka 25 mm ( $\pm 0,2$  mm).

Průměr černého středu (kruhy 7 až 10) je 200 mm.

Tloušťka bílých oddělovacích čar je 0,2 až 0,5 mm.

Nejmenší viditelný rozměr terčového listu: 550 x 550 mm.

Hodnoty bodovacích kruhů 1 až 9 jsou vytištěny v bodovacích polích ve vodorovném a svislém směru kolmo na sebe. Pole 10 není označeno číslem. Číslice jsou asi 10 mm vysoké a mají být snadno čitelné normálními pozorovacími dalekohledy na odpovídající vzdálenost.



## TERČ ČÍSLO 2 NA 300 METRŮ

pistolový terč pro rychlopalbu na 25 metrů

kruhy	10	100 mm ( $\pm 0,4$ mm)
	9	180 mm ( $\pm 0,6$ mm)
	8	260 mm ( $\pm 1,0$ mm)
	7	340 mm ( $\pm 1,0$ mm)
	6	420 mm ( $\pm 1,0$ mm)
	5	500 mm ( $\pm 1,0$ mm)

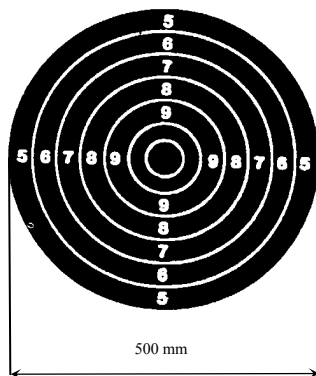
Středová desítka 50 mm ( $\pm 0,2$  mm)

Celý terč (kruhy 5 až 10) je černý.

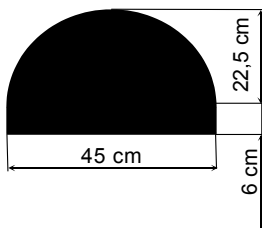
Tloušťka bílých oddělovacích čar je 0,5 až 1,0 mm.

Nejmenší viditelný rozměr terčového listu: 5500 x 5500 mm.

Hodnoty bodovacích kruhů 5 až 9 jsou vytištěny v bodovacích polích ve vodorovném a svislém směru kolmo na sebe. Pole 10 není označeno číslem. Číslice jsou asi 10 mm vysoké a mají tloušťku asi 1 mm.



Terč číslo 3 na 300 metrů



Polovina kruhu o průměru 45 cm  
postavená na obdélníku  
45 x 6 cm

Terč číslo 4 na 100 metrů




obdélník 12 x 7 cm

Terč číslo 5 na 200 metrů




kruh o průměru 25 cm

Terč číslo 6 na 300metrů

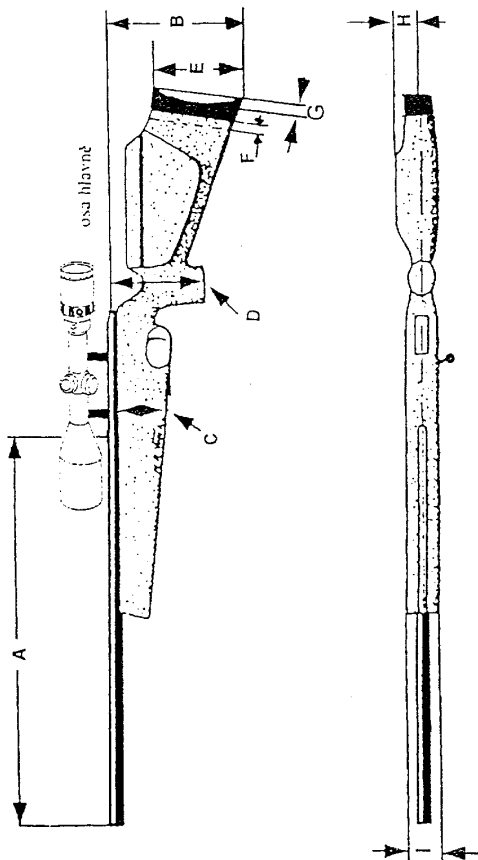


obdélník 35 x 120 cm

Terč číslo 7 na 300 metrů



obdélník 45 x 120 cm



Tabulka rozměrů k příloze č. 2

A	Celková délka hlavně		762 mm
B	Nejnižší bod pažby nebo botky pažby		220 mm
C	Hloubka předpažbí	max.	90 mm
D	Nejnižší bod pistolové rukojeti		160 mm
E	Výška botky pažby	max.	153 mm
F	Prodloužení pažby	max.	30 mm
G	Zahloubení botky pažby	max.	20 mm
H	Šířka lícnice od osy hlavně	max.	40 mm
I	Celková šířka předpažbí	max.	60 mm

Rozměry B; C; D; H se měří od osy hlavně.

Rozměry podložky pod zbraň:

- A není stanoveno
- B není stanoveno
- C max. 80 mm
- D výřez minimálně 2x širší než předpažbí zbraně

